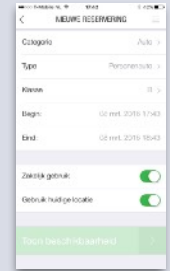


1

Reserveren

Zoek in de iPhone of Android app de auto die je op het gewenste tijdstip wilt gebruiken. Selecteer de auto en reken deze af vanuit de app.

Zodra je reserveringstijd is gestart, krijg je een startknop in de app te zien waarmee je het gebruik kunt starten.




2

Gebruik

1. Zodra je reserveringstijd is ingegaan kun je het gebruik starten door op **'Start gebruik'** te drukken in de app. *Je krijgt nu een Open en Dicht slotje te zien.*
2. **Open de deur** met de app.
3. **Ontkoppel het laadsnoer uit de oplaadpaal** met de laadpas (zit achter de zonneklep)
4. **Verwijder de stekker** uit de auto (als je op het open-slotje drukt in de app wordt de stekker automatisch ontkoppeld).
5. Leg het laadsnoer in de achterbak.

2.1



2.2



2.4



3

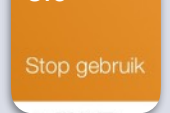
Inleveren

1. Zet de auto terug op de **oorspronkelijke plaats**.
2. Koppel het **laadsnoer aan de auto** (open het klepje door het in te drukken).
3. Verbindt het laadsnoer aan de **laadpaal** en
4. **Activeer het laden** met de laadpas (achter de zonneklep). De blauwe lamp moet branden op de laadpaal.
5. **Sluit de deuren**, via de app.
6. **Stop de reservering** in de app.

3.2



3.6



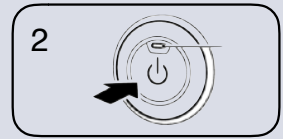
De kilometerregistratie stopt nu. Als je meer dan het standaard aantal kilometers hebt gereden, ontvang je nog een mail met een betaallink.

Krediet ophogen:

- A. Stuur een SMS naar 06 - 222 87 125 met de tekst: "Rijtegoed - <naam> - bedrag". Je krijgt dan een iDeal betaalverzoek terug via SMS. Bedrag wordt direct bijgeschreven.
- B. Of maak het gewenste bedrag over op NL78 INGB 0003 9485 53 o.v.v. "Rijtegoed - <naam>". Tegoed wordt dan binnen 3 werkdagen bijgeschreven.

Starten & Rijden

1. Zet je (rechter) voet op de Rem.
2. Druk op de Power knop. Het dashboard geeft nu READY aan.
3. Trek de handrem vrij via de knop naast de pook.
4. Zet je (rechter) voet op de rem en zet de pook in vooruit (D) of achteruit (R). Voor achteruit moet je ook de knop aan de zijkant indrukken.
5. Je kunt nu rijden door de rem langzaam los.



3 en 4

Laden

FASTNED

Je kunt overal in Nederland openbaar laden met de laadpas die in de auto ligt. Er zijn vele sites/apps waar je laadpalen kunt vinden, bijv.:

- www.oplaadpunten.nl of de app
- www.oplaadpalen.nl
- www.fastned.nl of de app (alleen snelladers)
- www.plugsurfing.com of de app

Contact

Deelservice:

- Informatie (ma-vr 9-17 uur): info@natecq.nl
- Eerste lijn: telefoonnummer in de app.

Service m.b.t. de auto:

- Voor onderhoud: Automotions, 076 58 77 950, Minervum 7001A, 4817 ZL Breda
- Schade: bel 0113 237 958 of mail info@kyotolease.nl
- Bij pech in Nederland: Opel alarmnummer 0800 099 12 22

Bij een ongeval kun je contact opnemen met de verzekeringsmaatschappij. Welke dit is, is te lezen op de groene kaart, die in het dashboardkastje ligt.